













## Photoshop perfectionnement

 Durée	2 Jours - (16 Heures)	 Modalité d'accès	Aucun
 Pré-requis	Connaissances de base du logiciel Photoshop	 Date	Voir convention
 Public	Graphiste, opérateur PAO, photographe et toute personne souhaitant se perfectionner sur Photoshop	 Lieu	INTRA
 Intervenants	Formateurs experts en PAO	 Délai d'accès	Définir avec l'entreprise
 Nb participants	1 à 5	 Accessibilité	L'organisme de formation étudiera l'adaptation des moyens de la prestation pour les personnes en situation de handicap
 Prix	Voir convention	 Obligations réglementaires	Aucune

### Méthode pédagogique :

L'apprentissage de cette formation repose sur des manipulations et des exercices concrets qui permettent aux stagiaires d'acquérir un vrai savoir-faire en traitement d'images.

### Outil pédagogique :

Supports papiers

### Évaluation :

Exercices de validation en continu et des appréciations tout au long de la formation : une note en pourcentage avec QCM d'entrée et QCM de sortie

### Validation :

Attestation de fin de stage

## OBJECTIF

Maîtriser les fonctions avancées du logiciel afin de pouvoir concevoir des images dans le cadre d'une utilisation professionnelle de Photoshop.

## PROGRAMME

### JOUR 1 :

#### Les modes colorimétriques

- Mode bitmap (noir ou blanc)
- Mode niveaux de gris
- Mode RVB
- Mode CMJN
- Autres modes

#### Les sélections

- Travail avec les tranches
- Sélection par plage de couleurs
- Mémoriser une sélection

#### Les calques

- Les groupes de calque
- Calque de réglage
- Calque de remplissage
- Les modes de fusion

#### Le dessin

- Création de motifs et textures personnalisés

### JOUR 2 :

#### Le texte

- Conversion d'un texte en image

#### Les différentes techniques de détournage

- L'outil plage de couleur
- Filtre extraire

#### Les filtres

- Mise en place d'un filtre
- Les différents filtres
- Réglage de filtres

#### Les retouches

- Remplacement de couleur dans une image
- Saturation et désaturation d'une image
- Reproduction d'un état précédent d'une image
- Courbe de transfert en dégradé

#### Les corrections

- Réglage du niveau ou de la courbe d'une image

- Correction de l'exposition d'une image
- Balance des couleurs
- Teinte / saturation
- Correspondance de la couleur
- Remplacement de couleur