













## Analyse financière : établir un diagnostic financier niveau 1

 <b>Durée</b>	2 Jours - (16 Heures)	 <b>Modalité d'accès</b>	Aucune
 <b>Pré-requis</b>	Une expérience de travail en entreprise	 <b>Date</b>	Voir convention
 <b>Public</b>	Dirigeant et personnels de PME, Commerçants, Professionnels Indépendants et toute personne ayant à gérer des opérations comptables	 <b>Lieu</b>	INTRA
 <b>Intervenants</b>	Formateur spécialisé en comptabilité	 <b>Délai d'accès</b>	Définir avec l'entreprise
 <b>Nb participants</b>	1 à 5	 <b>Accessibilité</b>	L'organisme de formation étudiera l'adaptation des moyens de la prestation pour les personnes en situation de handicap
 <b>Prix</b>	Voir convention	 <b>Obligations réglementaires</b>	Aucune

### Méthode pédagogique :

Formation structurée en modules indépendants comprenant chacun trois phases : présentation d'une situation d'usage, explications des méthodes et outils logiciels nécessaires, mise en pratique par les stagiaires sur des cas types et/ou sur des cas typiques de l'entreprise. Utilisation des documents de l'entreprise comme modèle.

### Outil pédagogique :

Supports papiers

### Évaluation :

Exercices de validation en continu et des appréciations tout au long de la formation : une note en pourcentage avec QCM d'entrée et QCM de sortie.

### Validation :

Attestation de fin de stage

## OBJECTIF

Maîtriser les outils d'analyse financière de l'entreprise  
Elaborer un diagnostic  
Aider à la prise de décision par la mise en pratique d'outils dynamiques

## PROGRAMME

### JOUR 1 :

#### Introduction à l'analyse financière

- Les objectifs du diagnostic financier
- Les conditions d'une analyse financière réussie

#### Décrypter les informations comptables usuelles

- Repérer les sources de distorsion de l'information comptable
- Les insuffisances du bilan par rapport à la logique financière
- Redresser les opérations de « window dressing » (habillage de bilan)

#### Analyser la structure financière et apprécier l'équilibre financier

- Passer du bilan comptable au bilan financier
- Intégrer les informations hors bilan
- Les reclassements à opérer
- Calcul du FR, du BFR, de la trésorerie
- Les ratios de structure, d'endettement, de liquidité, de rotation

### JOUR 2 :

#### Interpréter les ratios clés en fonction des normes de référence sectorielles

- Cartographier les ratios significatifs
- Etablir une grille d'interprétation tenant compte des normes usuelles
- Utiliser ces « clignotants » pour déceler facilement une situation de crise financière

#### Comprendre l'utilité des tableaux de flux pour l'analyse

- Les notions de flux d'exploitation, d'investissement et financier
- L'analyse rapide des flux de variation de trésorerie

#### Structurer son diagnostic financier

- Les 5 points clés de l'analyse
- Structurer les points forts, les points faibles et les zones de risques identifiés